

Llega Más Lejos



2017
ESCAPE



Llega Más Lejos

Courtesy of Ford Motor Company

EQUÍPESE Y ARRANQUE. Ya sea llevando equipo o recorriendo senderos agrestes, todos buscamos la aventura. Excursionistas. Y mucho más. Los destinos cambian continuamente. Lo que realmente importa es la confianza de salir. Como también las experiencias compartidas en el camino. La Vida es un Deporte. Nosotros somos el Medio. Seamos imparables. El nuevo Ford Escape 2017.




Titanium color Ruby Red Metallic Tinted Clearcoat con equipo disponible.

LA VIDA NO ES PARA DIVERTIRSE SOLO EL FIN DE SEMANA.



La aventura no solo se encuentra "por ahí". En ocasiones, está a la vuelta de la esquina. Esperando a que la descubran. Afortunadamente, el nuevo Ford Escape 2017 le puede llevar a ambos lugares con confianza. Con su interior amplio, versátil y notables nuevas características, el Escape le permite disfrutar de cada momento. Cada día de la semana.

Su nueva iluminación exterior, que atrapa las miradas¹, ayuda a llevarle del pavimento a lo pintoresco con confianza relajada. Su capó esculpido, su nueva parrilla dinámica y su porte atlético aumentan su atractivo con destino a la aventura. 2 nuevos motores EcoBoost^{®1}, a elegir, y avanzadas tecnologías de asistencia al conductor^{1,2}, le dan la libertad de dedicarle a lo que más le apasiona.



En su interior, la inspiración continúa. SYNC^{® 3}^{1,3} ayuda a mantenerle conectado con el mundo a su alrededor. Su interior rediseñado tiene espacio hasta para 5 personas, además de espacio para carga que le mantiene listo para cualquier cosa. Así, puede tomar una ruta diferente al trabajo. Detenerse en algún paisaje escénico – y absorberlo plenamente. Uno nunca sabe qué camino lo habrá de conducir a su próximo gran escape.



¹Característica disponible. ²Las características de asistencia para el conductor son complementarias y no sustituyen la atención, el buen juicio del conductor, ni la necesidad de controlar el vehículo. ³Evite manejar distraído. Utilice sistemas operados por voz siempre que sea posible; evite usar aparatos portátiles cuando vaya manejando. Algunas características pueden permanecer bloqueadas mientras el vehículo está en marcha. No todas las características son compatibles con todos los teléfonos. Pueden aplicar tarifas de mensajes y datos. La funcionalidad varía según el mercado.

MOTIVADO PARA ESTAR EN MOVIMIENTO.



MOTORES

2.5L iVCT

168 caballos de fuerza. 170 lb-pie de torsión. La planta generadora de energía S, estándar, al igual que todos los motores del Escape, viene acoplada con una transmisión de 6 velocidades automática con capacidad para SelectShift®.

NUEVO EcoBoost de 1.5L

179 caballos de fuerza. 177 lb-pie de torsión. Este motor turbocargado, de inyección directa, estándar en SE y Titanium, viene con robusta torsión a bajas revoluciones y prácticamente sin demora del turbo. Nueva tecnología con paletas de cambio aumenta la diversión al manejar en los modelos EcoBoost®.

NUEVO EcoBoost de 2.0L Twin-Scroll

245 caballos de fuerza¹. 275 lb-pie de torsión¹. Cuenta con rápida aplicación de torsión y mejor respuesta de este nuevo motor turbocargado, twin-scroll, de inyección directa². El diseño twin-scroll maximiza la energía de impulso a la rueda de la turbina para aplicar rápidamente la torsión cuando más se necesita – al rebasar o incorporarse a una autopista.



TECNOLOGÍA DE ENCENDIDO Y PARO AUTOMÁTICO, estándar en los motores EcoBoost, contribuye a optimizar el consumo de combustible y reducir las emisiones en tráfico ciudadano a vuelta de rueda. Este sistema apaga el motor cuando hace un paro total y lo reanuda imperceptiblemente cuando suelta el pedal del freno.

SE color Ingot Silver con equipo disponible. ¹Clasificaciones de potencia y torsión alcanzadas usando combustible de 93 octanos. ²Característica disponible.



ESTILIZADO PARA LA AVENTURA. Detrás del vidrio polarizado solar de su Escape, siempre listo para la aventura, usted y sus pasajeros disfrutarán de un interior amplio y bien equipado. Un descansabrazos más largo en la consola central está diseñado para mejorar la comodidad de manejo, mientras que una bandeja más grande para guardar objetos abajo le permite guardar fácilmente los teléfonos más grandes de la actualidad. Un nuevo volante con calefacción¹ ayuda a suprimir el gélido contacto en sus aventuras de madrugada. Los nuevos Paquetes de Apariencia Deportiva SE y Titanium¹ ofrecen asientos deportivos tapizados en cuero parcial y detalles exteriores impresionantes color negro, mientras que los modelos Titanium le dan la bienvenida con asientos delanteros estándar, eléctricos ajustables en 10 posiciones con calefacción, tapizados en cuero.

¹Característica disponible.





LE PRESENTAMOS SYNC 3^{1,2} – nuestra siguiente generación de tecnología activada por voz con nuevo diseño y características fáciles de usar. Su pantalla táctil LCD fácil de usar visualiza las funciones del teléfono y sonido. Su desempeño de alta velocidad le permite experimentar rápidas respuestas a sus comandos. Además, esta pantalla capacitiva incluye una conveniente característica de barrido, similar a la de su teléfono inteligente.

Reconocimiento de voz mejorado asegura respuestas naturales a simples comandos de voz. Al mismo tiempo, las actualizaciones automáticas a través de Wi-Fi® le permiten mantener actualizado a SYNC 3 con el software más reciente en cuanto vayan apareciendo nuevas actualizaciones.

SYNC LE MANTIENE CONECTADO. La tecnología SYNC®¹, activada por voz, le permite mantener la vista en la carretera y las manos en el volante. Llamadas manos libres le permite hacer llamadas con solo oprimir un botón y con el sonido de su voz. La descarga automática del directorio telefónico transfiere los nombres y números de su teléfono compatible inmediatamente, una vez que ha quedado sincronizado. La búsqueda activada por voz y los comandos para música le permiten elegir sin interrupciones la música que desee escuchar, o decir “Sonido Bluetooth” para reproducir contenido directamente de su teléfono³.

¹Evite manejar distraído. Utilice sistemas operados por voz solo cuando sea posible; no utilice aparatos portátiles mientras vaya manejando. Algunas características pueden permanecer bloqueadas mientras el vehículo está en marcha. No todas las características son compatibles con todos los teléfonos. Pueden aplicar tarifas de mensajes de texto y datos. La funcionalidad varía según el mercado. ²Característica disponible. ³Debe tener un teléfono acoplado con Bluetooth sincronizado con su sistema SYNC.

La marca de la palabra Bluetooth es una marca registrada de Bluetooth SIG, Inc. Wi-Fi® es una marca registrada de Wi-Fi Alliance®.

A AVENTURARSE CON CONFIANZA.

NUEVO Control de Velocidad Adaptable

Ayuda a mantener la velocidad que elija y distancias predeterminadas al vehículo que va adelante del suyo. También le puede alertar de una posible colisión. Cuando se detecta una posible colisión, el control de velocidad adaptable y la advertencia de colisión con asistencia de frenado¹ hacen destellar una advertencia en una pantalla en el parabrisas, hacen sonar una alarma y puede precargar el sistema de frenos para brindar plena respuesta a la hora de frenar.

NUEVO Sistema para Mantenerse en el Carril

Capaz de detectar las marcas de carril y aplicar torsión al volante, cuando detecta que su vehículo se va saliendo inintencionadamente de su carril. Si es necesario, el Sistema para Mantenerse en el Carril¹ puede, también, enviar suaves impulsos de vibración al volante para sugerirle que oriente la dirección de nuevo hacia el centro². Si detecta que se ha acercado demasiado – o ha cruzado – los marcadores varias veces, un Sistema de Alerta al Conductor¹ visualiza un ícono de taza de café, para sugerirle que tome un descanso de manejar.

Sistema de Información de Punto Ciego BLIS (Blind Spot Information System)

Le alerta con una luz en uno de los espejos laterales³ si sus sensores de radar detectan un vehículo en el punto ciego respectivo. La alerta de tráfico cruzado, que forma parte del sistema, le notifica con un tono "bip" y con una luz de advertencia en el espejo lateral cuando detecta un vehículo que se va acercando de cualquier lado mientras retrocede lentamente con su Escape para salir de un lugar de estacionamiento. En cualquier caso, el Sistema de Información de Punto Ciego BLIS[®] con alerta de tráfico cruzado¹ le ayuda a mantenerse al corriente de lo que ocurre justo fuera de su campo visual.

¹Característica disponible. Las características de asistencia para el conductor son complementarias y no sustituyen la atención, el buen juicio del conductor, ni la necesidad de controlar el vehículo. ²El Sistema para Mantenerse en el Carril no controla la dirección. ³BLIS reemplaza a los espejos integrados de punto ciego estándar.

NO DEJE QUE LA MANIOBRA DE ESTACIONAMIENTO LE RETRASE.

En un Escape Titanium equipado con el Paquete de Tecnología¹, estacionarse sin preocupaciones es lo más fácil del mundo. O de la calle. O del garaje subterráneo. Gracias a los sensores ultrasónicos y otras avanzadas características de su Sistema Active Park Assist Mejorado¹, al estacionarse conocerá más talentos del nuevo Escape. Ya sea que esté buscando un lugar perpendicular o para entrar en reversa o bien, un lugar en paralelo, este sistema no solo le ayuda a encontrar un lugar adecuado, sino que se encarga de dirigir el vehículo para entrar en ese lugar, mientras usted controla la palanca de velocidades, el pedal del freno y del acelerador. Este sistema también le brinda asistencia de dirección a la hora de salir de un espacio de estacionamiento en paralelo. Así que: Adelante. Encuentre el lugar. En un abrir y cerrar de ojos quedará estacionado y listo para continuar su camino.



¹Titanium color Lightning Blue con equipo disponible. ²Característica disponible. Las características de asistencia para el conductor son complementarias y no sustituyen la atención, el buen juicio del conductor, ni la necesidad de controlar el vehículo.

ESCAPE CON AUTORIDAD.



Con su firme y estable FWD, estándar, o con la adherencia mejorada de la Tracción Inteligente 4WD¹, el Escape inspira confianza en diversas condiciones climáticas y de la carretera. Con la Tracción Inteligente 4WD, el sistema evalúa tales condiciones unas 20 veces más rápido que un abrir y cerrar de ojos, reajustando según resulte necesario para entregarle el equilibrio perfecto de maniobrabilidad y tracción. Los desafíos climáticos pueden ser carreteras cubiertas de nieve, grava suelta o, inclusive, algún aguacero inesperado, y este sistema 4WD sobre demanda le puede ayudar a llevar sus aventuras por el buen camino.

Mantenga su tranquilidad con características estándar tales como 7 bolsas de aire, y AdvanceTrac® con RSC® (Roll Stability Control™)². Al optimizar la estabilidad del vehículo en una gran variedad de condiciones, este sistema aplica selectivamente los frenos individuales y modifica la potencia del motor para ayudarle a mantener las 4 ruedas firmemente adheridas a la carretera.



¹Característica disponible. ²Recuerde que aun la más avanzada tecnología no puede superar las leyes de la física. Siempre es posible perder el control de un vehículo debido a un manejo no adecuado a las condiciones.

S



De Acero de 17" con Cubiertas Pintadas Color Sparkle Silver
Estándar en: S



De Aluminio Pintado Color Sparkle Silver de 17"
Opcionales en: S

SE



De Aluminio Pintado Color Sparkle Silver de 17"
Estándar en: SE



De Aluminio Maquinado Color Ultra Bright de 18"
Disponibles en: SE



De Aluminio Pintado Color Ebony Black de 19"
Incluidos en: Paquete de Apariencia Deportiva SE

TITANIUM



De Aluminio Pintado Color Sparkle Silver de 18"
Estándar en: Titanium



De Aluminio Maquinado con Brazos y Huecos Pintados Color Luster Nickel de 19"
Opcionales en: Titanium



De Aluminio Pintado Color Ebony Black de 19"
Incluidos en: Paquete de Apariencia Deportiva Titanium

Mecánicas

- Transmisión de 6 velocidades automática con capacidad SelectShift®
- Obturadores de Parrilla Activos
- Frenos – Eléctricos de disco con Sistema de Frenos Antibloqueo (ABS)
- Freno de estacionamiento eléctrico asistido
- Barras estabilizadoras delantera y trasera
- Tracción delantera (FWD)
- Llanta de repuesto mini
- Dirección – Eléctrica asistida
- Suspensión – Independiente en las 4 ruedas
- Control de Vectorización de Torsión

Tecnología de Asistencia al Conductor

- Autolamp, faros delanteros de encendido y apagado automático

Asientos

- Asientos delanteros individuales
- Asiento trasero tipo banco plegable dividido 60/40, reclinable

Interior

- Ganchos de sujeción de carga (4)
- Consola central – En la fila delantera con 2 portavasos, 2 bandejas para medios y descansabrazos
- Pantalla – Centro de mensajes con computadora de viaje
- Pantallas – Brújula y temperatura exterior
- Cubierta de piso – Alfombras delanteras y traseras textiles
- Agarraderas de apoyo – Delanteras (2) y traseras (2)
- Sistema de Entrada Iluminada
- Iluminación – Delantera y trasera de techo con luz de mapas adelante y luz en el área de carga trasera con atenuación tipo teatro
- Seguros – De puertas eléctricos
- Consola en el techo con portagafas para el sol
- Filtro de aire de partículas
- Enchufes – Enchufes de 12 voltios (4)
- Columna de dirección – Manual de posiciones/telescópica
- Controles de velocidad y sonido montados en el volante

Exterior

- Llenado de combustible sin tapón Easy Fuel®
- Luces traseras LED
- Desempañador en la ventana trasera
- Limpiaparabrisas – Delanteros: variables, intermitentes, con lavaparabrisas, trasero: de 2 velocidades con lavador

Seguridad

- Bolsas de aire – Sistema Personal Safety System™ para el conductor y el pasajero delantero, incluye bolsas de aire delanteras de dos etapas¹, pretensores de cinturones de seguridad, retractores de manejo de energía y sensores de uso de cinturones de seguridad, sensor de la posición del asiento del conductor, sensor de intensidad de colisión, módulo de control de sujeción y Sistema de Detección del Pasajero Delantero
- Bolsa de aire – Para las rodillas del conductor¹
- Bolsas de aire – Laterales para los asientos delanteros¹
- Bolsas de aire – Sistema Saftey Canopy® con bolsas de aire laterales tipo cortina¹ y sensor de volcadura
- Sistema de sujeción con cinturones de seguridad de 3 puntos en las 5 posiciones de asientos
- Cabeceras ajustables en las 5 posiciones de asientos
- Sistema AdvanceTrac® con RSC® (Roll Stability Control™) y Control de Curvas
- Economizador de batería
- Recordatorio de cinturones de seguridad delanteros Belt-Minder®
- Seguros para niños en las puertas traseras
- Cinturones de seguridad delanteros con altura de hombro ajustable
- LATCH – Anclajes Inferiores y Anclajes de Amarre para Asientos de Seguridad para Niños (en extremos de asientos traseros)
- MyKey®
- Cámara de marcha atrás
- Sistema Antirrobo Pasivo SecuriLock®
- SOS Post-Crash Alert System™
- Sistema de Monitoreo de la Presión de las Llantas (excepto llanta de repuesto)

¹Use siempre el cinturón de seguridad y asegure a los niños en el asiento trasero. ²Clasificaciones de potencia y torsión alcanzadas usando combustible de 93 octanos.

MOTORES

I-4 de 2.5L iVCT

- 168 c.f. @ 6,000 rpm
- 170 lb-pie de torsión @ 4,500 rpm

I-4 EcoBoost® de 1.5L

- 179 c.f. @ 6,000 rpm
- 177 lb-pie de torsión @ 2,500 rpm

I-4 EcoBoost de 2.0L

- 245 c.f. @ 5,500 rpm²
- 275 lb-pie de torsión @ 3,000 rpm²



S	SE	TITANIUM
		Mecánicas
S		Motor I-4 de 2.5L iVCT
	S	Motor I-4 EcoBoost® de 1.5L con Tecnología de Encendido-Paro Automático
	O	Motor I-4 EcoBoost de 2.0L con Tecnología de Encendido-Paro Automático
	O	Sistema Inteligente 4WD
		Tecnología de Asistencia al Conductor
	O	Control de velocidad adaptable y advertencia de colisión con asistencia de frenado
	P	Sistema de Información de Punto Ciego BLIS® (Blind Spot Information System) con alerta de tráfico cruzado
	P	Sistema de Detección de Reversa
S	S	Tecnología SYNC® activada por voz, de comunicaciones y entretenimiento, en el interior del vehículo que incluye pantalla LCD a color de 4.2" en la consola central del tablero, 911 Assist® y 1 puerto de carga inteligente USB
	P	S SYNC 3 que incluye pantalla táctil capacitiva LCD a color de 8" en la consola central del tablero con capacidad de barrido, 911 Assist y 2 puertos de carga inteligente USB
		Asientos
S		Adelante – Asiento manual ajustable en 6 posiciones para el conductor y asiento manual ajustable en 4 posiciones para el pasajero delantero
	S	Adelante – Asiento eléctrico ajustable en 10 posiciones incluyendo soporte lumbar eléctrico para el conductor
	S	Asientos individuales eléctricos ajustables en 10 posiciones, con calefacción, con memoria en el lado del conductor
S	S	Adelante – Bolsa para mapas en el respaldo del asiento del conductor
S	S	Adelante – Bolsa para mapas en el respaldo del asiento del pasajero
S	S	Atrás – Descansabrazos central
S		Tapizado – Tela
S		Tapizado – Tela distintiva
P	S	Tapizado – En cuero
P	P	Tapizado – En cuero parcial
		Interior
S	S	Estéreo AM/FM con reproductor para un CD con capacidad para MP3 y 6 bocinas
	S	Sistema de sonido Sony® con 10 bocinas
	S	Iluminación ambiental
O	O	O Alfombra para área de carga
S		Controles de clima – Aire acondicionado manual
	S	Controles de clima – Control de temperatura automático electrónico de dos zonas
O	O	O Cubierta de piso – Alfombras delanteras y traseras para todo clima
	S	Acabado Negro Brillante en la consola central del tablero y anillos de interruptores de ventanas
	S	Encendido – Acceso Inteligente con encendido por botón
O	O	S Encendido – Sistema de Arranque Remoto
O	O	O Cubierta interior para carga
	P	S Volante y perilla de cambios forrados de cuero
	S	S Espejo – Retrovisor de atenuación automática
S	S	S Espejo – Retrovisor manual de día y noche
O	O	O Techo panorámico Vista Roof®
P	S	S Enchufe – Convertidor a 110 voltios

S	SE	TITANIUM
S	S	Sistema de Entrada Remota sin Llave con transmisores integrados en el mango de la llave (2)
	S	S Paletas de cambio de velocidad montadas en el volante
S		Viseras – Ajustables con espejos cubiertos para el conductor y el pasajero delantero
	S	S Viseras – Ajustables con espejos cubiertos iluminados para el conductor y el pasajero delantero
	S	S Ventanas – Vidrio laminado acústico en las puertas delanteras
S	S	S Ventanas – Eléctricas con característica "baja con un toque" en el lado del conductor
	P	S Ventanas – Eléctricas con característica "sube/baja" de un toque adelante y atrás
		Exterior
S		Manijas de puertas – Moldeadas de color negro
	S	S Manijas de puertas – Del color de la carrocería
	S	S Tubo de escape – Doble con puntas cromadas
	S	S Luces antiniebla
S		Parrilla – Superior e inferior negra
	S	S Parrilla – Superior pintada color plateado con barra y marco cromados
	P	S Faros delanteros – Bi-xenón de descarga de alta intensidad (HID) con iluminación distintiva LED
	P	S Faros delanteros – Halógenos de haz tipo proyector con luces bi-xenón distintivas LED
S	S	S Faros delanteros – Halógenos tipo reflector con demora de cortesía
	S	S Puerta trasera levadiza – Manos libres, activada con el pie
	O	S Puerta trasera levadiza – Eléctrica ¹
S		S Espejos – Laterales eléctricos negros con diseño abatible manual
	S	S Espejos – Laterales del color de la carrocería, eléctricos con diseño abatible manual
	S	S Espejos – Laterales eléctricos del color de la carrocería con indicadores de señales de viraje, luces de aproximación de seguridad y característica de memoria
P	S	S Espejos – Laterales con calefacción
S	S	S Espejos – De punto ciego integrados en espejos laterales
S	P	P Molduras – Laterales negras
	S	S Molduras – Laterales cromadas
	S	S Alarma perimétrica
	P	P Riel de techo – Rieles laterales negros
	S	S Riel de techo – Rieles laterales pintados color plateado
O	O	O Riel de techo – Barras transversales negras ¹
S	S	S Teclado invisible SecuriCode™
	S	S Placas protectoras color plateado
P	O	O Llantas – 235/45R19 para toda estación BSW ¹
O	S	S Llantas – 235/50R18 para toda estación BSW ¹
	S	S Llantas – 235/55R17 para toda estación BSW (solo 2.0L 4WD)
S	S	S Llantas – 235/55R17 de baja resistencia al rodaje, para toda estación BSW
	S	S Ventanas – Vidrio de privacidad (en puertas traseras/de cuartos y ventana de puerta trasera levadiza)
	S	S Descongelador de limpiaparabrisas

S	SE	TITANIUM
		Grupos y Paquetes de Equipo Disponibles
	O	Paquete de equipamiento 201A – Paquete de Tecnología SE incluye SYNC 3 (pantalla táctil capacitiva LCD a color de 8" en la consola central del tablero con capacidad de barrido, 911 Assist, y 2 puertos de carga inteligente USB), 9 bocinas, convertidor de corriente con receptáculo para 110 voltios (reemplaza al enchufe en la parte trasera de la consola central), ventanas eléctricas con característica "sube/baja" de un toque adelante y atrás, Sistema de Información de Punto Ciego BLIS, faros delanteros halógenos, de haz tipo proyector, con luces distintivas LED, rieles laterales de techo negros, y Sistema de Detección de Reversa
	O	Paquete de equipamiento 301A – Paquete de Tecnología Titanium incl. faros del bi-xenón de descarga de alta intensidad (HID) con luces distintivas LED, luces altas auto., Sist. Active Park Assist Mejorado con estacionamiento en paralelo, asistencia para salir de estacionamiento, estacionamiento en reversa perpendicular y Sist. de Detección de Avance y Lateral, Sist. para Mantenerse en el Carril, limpiaparabrisas con sensores de lluvia, volante con calefacción y calefactor adicional PTC
	O	Paquete de Preparación para Remolque de Tráiler Clase II¹ incluye control de balanceo del remolque (requiere motor EcoBoost de 2.0L, 1,588 kg)
	O	SE Paquete de Comodidad en Cuero SE¹ incluye asientos tapizados en cuero, asientos del. con calefacción, asiento eléct. ajust. en 10 posiciones para el pasajero del., espejos laterales con calefacción, BLIS, y volante y perilla de cambios forrados de cuero (requiere 201A, no disponible con Paquete de Apariencia Deportiva SE)
	O	Paquete de Apariencia Deportiva SE¹ incluye aros de aluminio pintados color Ebony Black de 19" con llantas 235/45R19 para toda estación BSW, parrillas en parachoques delantero, rieles laterales de techo, molduras laterales y anillos en faros delanteros y luces traseras color negro, tapas de espejos laterales, parrilla superior y placas protectoras pintadas color negro brillante, faros delanteros halógenos de haz tipo proyector con luces distintivas LED, asientos tapizados en cuero parcial y volante y perilla de cambios forrados de cuero (no disponible con Paquete de Comodidad en Cuero SE)
O	O	Paquete para Fumador
	O	Paquete de Apariencia Deportiva Titanium¹ incluye aros de aluminio pintados color Ebony Black de 19" con llantas 235/45R19 para toda estación BSW, parrillas en parachoques delantero, rieles laterales de techo, molduras laterales y anillos en faros delanteros y luces traseras color negro, tapas de espejos laterales, parrilla superior y placas protectoras pintadas color negro brillante y asientos tapizados en cuero parcial (no disponible con 301A)

¹Aplican restricciones. Visite a su concesionario para más detalles. Sony es una marca registrada de Sony Corporation.

DIMENSIONES

Exterior (mm)	
Distancia entre ejes	2,690
Longitud	4,524
Altura	1,684
Ancho – Sin espejos	1,838
Ancho – Con espejos	2,077
Ancho – Espejos plegados	1,906
Altura de carga (desde acera)	710

Interior (mm)		Adelante/Atrás
Espacio para cabeza		1,013/990
Espacio para piernas		1,096 (máx.)/948
Espacio para cadera		1,384/1,332
Espacio para hombros		1,421/1,403

Capacidades (litros)	
Volumen de pasajeros	2,795
Volumen de carga detrás de los asientos delanteros	1,926
Volumen de carga detrás de los asientos traseros	964

Tanque de Combustible (litros)	
FWD/4WD	61.3



FORD ACCESSORIES

EQUIPESE.

Ninguna aventura es igual a otra. Tampoco hay aventurero alguno que sea igual a otro. Pero, sin importar el destino, Ford Accessories le permite personalizar su Escape exactamente según sus necesidades, intereses, pasatiempos y más. Y cada accesorio está diseñado específicamente para su Escape, para que esté seguro de que el ajuste será perfecto. Visite a su concesionario y consulte una lista completa de Accesorios Ford disponibles.

accessories.ford.com



Exterior	S		SE				TITANIUM			
White Platinum Metallic Tri-coat ¹			2	3	4	5	6	4	5	6
Oxford White	1		2	3	4	5	6	4	5	6
Ingot Silver ²	1		2	3	4	5	6	4	5	6
White Gold ²	1		2	3	4	5	6	4	5	6
Canyon Ridge ²	1		2	3	4	5	6	4	5	6

Exterior	S		SE				TITANIUM			
Ruby Red Metallic Tinted Clearcoat ¹			2	3	4	5	6	4	5	6
Lightning Blue ²	1		2	3	4	5	6	4	5	6
Magnetic ²	1		2	3	4	5	6	4	5	6
Shadow Black	1		2	3	4	5	6	4	5	6

4: Requiere Paquete de Apariencia Deportiva 5,6: Requiere Paquete de Comodidad en Cuero en SE



White Platinum Metallic Tri-coat



Oxford White




Ingot Silver



White Gold



Canyon Ridge



Tela Distintiva Charcoal Black



Cuero Parcial Charcoal Black



Cuero Charcoal Black




Ruby Red Metallic Tinted Clearcoat




Lightning Blue



Magnetic



Shadow Black



Tela Charcoal Black



Tela Medium Light Stone



Cuero Medium Light Stone



Llega Más Lejos



Las comparaciones se basan en la información públicamente disponible de los modelos de la competencia (clase definida como Vehículos Utilitarios Compactos, basada en la segmentación Ford) y en los datos certificados por Ford en el momento de la impresión. Los vehículos pueden mostrarse en las imágenes con equipo opcional, el cual puede o no estar disponible en su mercado. Las características ilustradas pueden estar disponibles solo en combinación con otras opciones o estar sujetas a otros requisitos o limitaciones de pedidos. Las dimensiones ilustradas pueden variar debido a características opcionales y/o variabilidad en la producción. La información se suministra tal cual está disponible y podría contener errores técnicos, tipográficos y de otros tipos. Ford no asegura, manifiesta ni asume garantías de ningún tipo, explícitas o implícitas, incluyendo, pero sin limitarse a la exactitud, vigencia e integridad de la información sobre materiales, contenido, disponibilidad, y productos. Ford se reserva el derecho de cambiar especificaciones de productos, precios y equipo en cualquier momento sin incurrir en responsabilidad alguna. Su Concesionario Ford o Lincoln es la mejor fuente de información más actualizada sobre los vehículos Ford y Lincoln.

Refacciones y Servicio Genuino Ford. Mantenga su vehículo en óptimas condiciones de funcionamiento con el servicio de mantenimiento programado. Los técnicos de los Concesionarios Ford y Lincoln conocen su vehículo en todos sus detalles. Nuestros técnicos reciben entrenamiento continuo de Ford Motor Company y las partes que utilizan están diseñadas específicamente para su vehículo. ☐ Visite a su concesionario para información sobre la garantía limitada y los Accesorios Originales Ford. Los Accesorios con Licencia Ford (FLA) están cubiertos por la garantía del fabricante de accesorios. Los Accesorios con Licencia Ford son diseñados y desarrollados por el fabricante de accesorios y no han sido diseñados o probados de acuerdo con los requerimientos de ingeniería de Ford Motor Company. Consulte los detalles y/o solicite a su Concesionario Ford una copia de todas las garantías limitadas.



Calidad



Ecológico



Seguro



Inteligente



caribe.ford.com
centroamerica.ford.com

Publicado por Ford Motor Company
Impreso en los Emiratos Árabes Unidos
©2016 Ford Motor Company